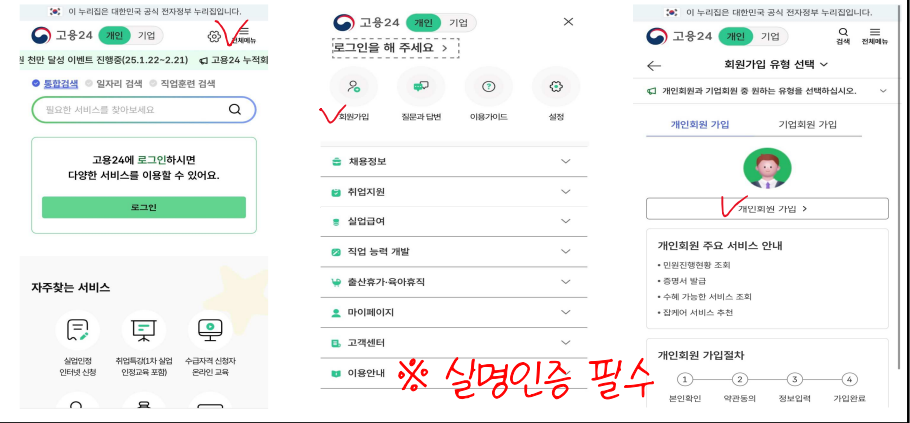


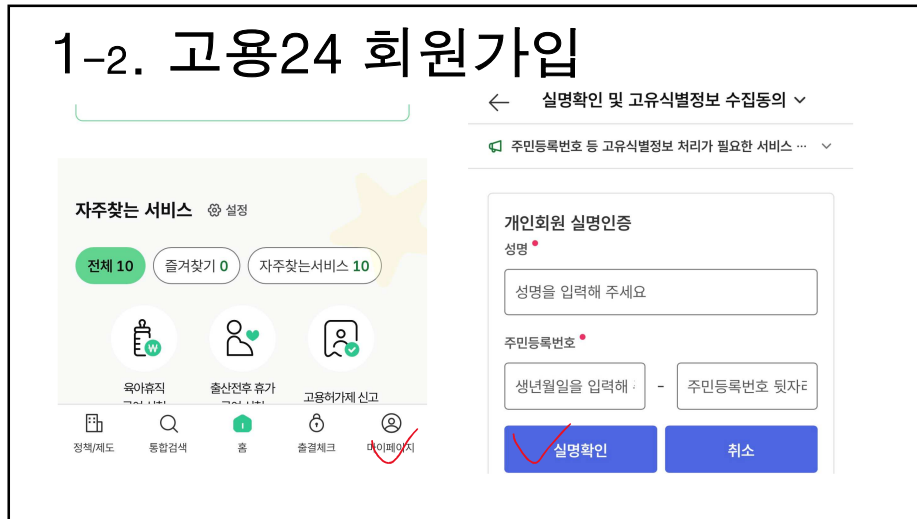
사업주위탁훈련(교육비 환급) QR코드 출석 관리 안내

1. 고용24 개인회원 가입
2. 고용24 직업훈련 출결관리 앱 설치
3. 로그인-아이디/비밀번호(HRD 출결용)
-QR-촬영

1-1. 고용24 회원가입(개인)

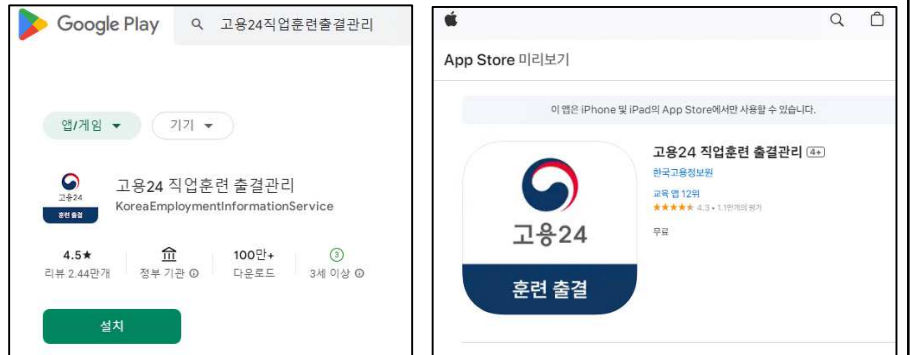


1-2. 고용24 회원가입



2-1. 고용24 직업훈련 출결관리 앱 설치

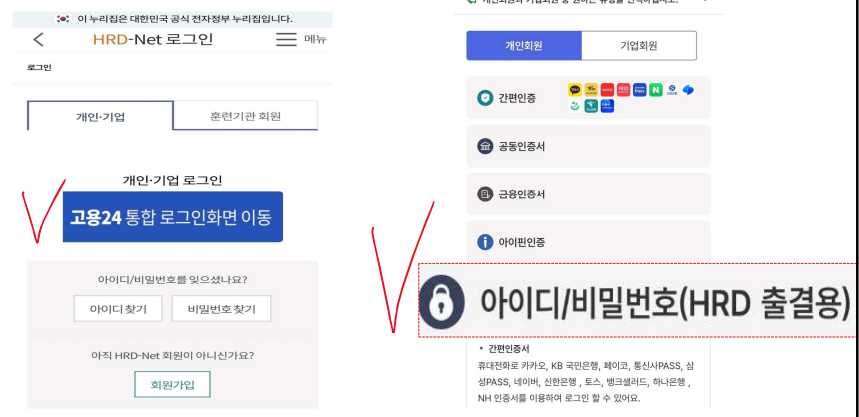
▶ google Play 또는 App store에서 검색 및 설치



3-1. 고용24 직업훈련 출결관리 로그인



3-2. 고용24 직업훈련 출결관리 로그인



4. QR코드 - 촬영

- ▶ (필수) 마이페이지
 - 나의 출결 기기관리
 - 등록

- ▶ 휴대폰 설정 → 위치
 - HRD-Net 선택 →
 - 앱 사용중에만 허용 선택

